



Pez linterna

60-1240

Manual del propietario

Para instalar, configurar y utilizar el nuevo producto

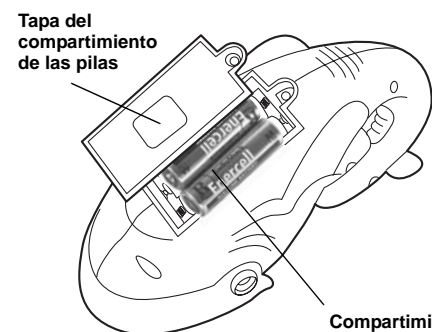
Le agradecemos la compra del pez linterna RadioShack. La linterna es una gran compañía nocturna en la habitación, en el jardín trasero y en el campamento. El mango de la linterna es del tamaño adecuado para manos pequeñas. La unidad está diseñada para niños de 4 años de edad en adelante.

Paso Uno

Instalación de las pilas

Son necesarias dos pilas AA (no vienen incluidas).

1. Con un destornillador Phillips afloje el tornillo de la tapa del compartimiento de las pilas. Después, con un destornillador de punta plana levante y abra la tapa.
2. Introduzca las pilas en el compartimiento en la forma indicada por los símbolos de polaridad (+ y -) marcados en el interior del mismo.
3. Cierre la tapa. Después introduzca y apriete el tornillo.




Cuando se debilite la luz de la linterna, cambie las pilas.

Paso Dos

Funcionamiento

Para encender la linterna, volteea el interruptor.

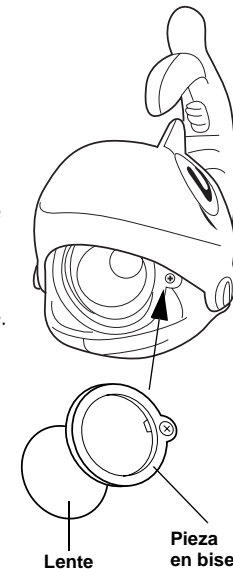
Para apagar la linterna, cierre la boca del pez.



Cambio de la bombilla

1. Empuje hacia abajo el botón del mango de la linterna para abrir la boca del pez.
2. Mientras mantiene abierta la boca del pez, con un destornillador retire el tornillo de la pieza en bisel a cargo de asegurar la lente de la bombilla. Suavemente extraiga la pieza en bisel y después retire la lente.
3. Gire hacia la izquierda la bombilla vieja para retirarla, y después enrosque una bombilla nueva en el enchufe.
4. Vuelva a colocar la lente, introduzca a presión la pieza en bisel en su lugar y vuelva a instalar el tornillo.

Si la linterna deja de funcionar, reemplace la bombilla con una nueva Tipo 14 de 2.47 voltios y 300 mA (no viene incluida), la cual se encuentra en cualquier tienda RadioShack de la localidad.



Notas acerca de las pilas

- Deseche las pilas muertas con prontitud y de manera adecuada; no las queme ni las entierre.
- Solamente utilice pilas cargadas del tamaño y del tipo requeridos.
- No mezcle pilas nuevas y viejas, diferentes tipos de pilas (estándar, alcalinas o recargables) o pilas recargables de diferente capacidad.
- Si no tiene pensado utilizar la linterna durante varias semanas, retire las pilas.

Cuidado de la unidad

- Mantenga seca la linterna; si se moja, séquela de inmediato. Utilice la linterna y guárdela solamente en lugares a temperatura normal.
- Maneje con cuidado la linterna; no la deje caer. Mantenga la linterna alejada del polvo y la suciedad, y límpiela ocasionalmente con un trozo de tela limpio para mantener su aspecto nuevo.

Garantía limitada de 90 días

Este producto está garantizado por RadioShack contra defectos de fabricación en el material y mano de obra bajo condiciones normales de uso durante noventa (90) días a partir de la fecha de compra en tiendas propiedad de la empresa RadioShack, franquicias y distribuidores autorizados de RadioShack. EXCEPTUANDO LO AQUÍ ESTABLECIDO, RadioShack NO OFRECE GARANTÍAS EXPLÍCITAS Y LAS GARANTÍAS IMPLÍCITAS, INCLUYENDO LA GARANTÍA DE QUE EL PRODUCTO PODRÁ SER COMERCIALIZADO Y QUE ES ADECUADO PARA UN FIN ESPECÍFICO, TIENEN UNA DURACIÓN LIMITADA AL PERÍODO DE VIGENCIA DE LAS GARANTÍAS LIMITADAS AQUÍ EXPLÍCITAS POR ESCRITO. EXCEPTUANDO LO AQUÍ ESTABLECIDO, RadioShack NO TENDRÁ RESPONSABILIDAD NI OBLIGACIÓN ALGUNA HACIA EL CLIENTE U OTRA PERSONA O ENTIDAD CON RESPECTO A LAS RESPONSABILIDADES, PÉRDIDAS O DAÑOS CAUSADOS DIRECTA O INDIRECTAMENTE POR EL USO U OPERACIÓN DEL PRODUCTO O RESULTANTES DE UNA VIOLACIÓN DE ESTA GARANTÍA, INCLUYENDO PERO SIN LIMITARSE A, DAÑOS CAUSADOS POR INCONVENIENCIA, PÉRDIDA DE TIEMPO, DATOS, BIENES, INGRESOS O GANANCIAS, O DAÑOS INDIRECTOS, ESPECIALES, INCIDENTALES O CONSECUENCIALES, AUN SI SE HA NOTIFICADO A RadioShack DE LA POSIBILIDAD DE TALES DAÑOS.

Algunos estados no permiten limitantes a la duración de una garantía implícita ni la exclusión o limitación de los daños incidentales o consecuenciales, por lo que es posible que las limitaciones o exclusiones mencionadas más arriba puedan no ser de aplicación.

En caso de defecto del producto durante el periodo de garantía, lleve el producto y el recibo de compra que sirve de comprobante de la fecha de compra a cualquier tienda RadioShack. Salvo si la ley dispone lo contrario, RadioShack a su opción: (a) corregirá el defecto reparando el producto sin cargo alguno por componentes y mano de obra; (b) reemplazará el producto por otro igual o de características similares; o (c) reembolsará el precio de compra. Todos los productos y componentes reemplazados, así como los productos cuyo costo es reembolsado, pasan a ser propiedad de RadioShack. Pueden utilizarse componentes y productos nuevos o reacondicionados para llevar a cabo el servicio de garantía. Los componentes y productos reparados o reemplazados están garantizados por el periodo remanente de la garantía original. La reparación o sustitución del producto no serán gratuitas después de la expiración del periodo de garantía.

Esta garantía no cubre: (a) daños o averías causadas por o atribuidas a causa fortuita, abuso, accidente, mal uso, uso anormal o impropio, falta de atención a las instrucciones, instalación o mantenimiento impropio, alteración, caída de rayos u otra incidencia de excesivo voltaje o corriente; (b) reparaciones no efectuadas por un taller autorizado por RadioShack; (c) consumibles tales como fusibles o pilas; (d) daños a la apariencia; (e) costos de transporte, envío o seguro; o (f) costos de recogida, instalación, servicio de ajuste o reinstalación. Esta garantía le otorga derechos legales específicos, si bien también puede tener otros derechos que varían de un estado a otro. La traducción al español se provee solamente para su conveniencia. En caso de discrepancias entre las versiones en inglés y en español, prevalecerá la versión en inglés.

RadioShack Customer Relations, 200 Taylor Street, 6th Floor, Fort Worth, TX 76102

12/99

©2003, RadioShack Corporation
Todos los derechos reservados.
RadioShack y RadioShack.com son marcas
comerciales empleadas por RadioShack Corporation.

60-1240
Impreso en China
06A03